

City™ Spa

Projekt: Kaluderovic & Condini

Idealna dla par, z wodospadem i dwiema leżankami

Dzięki kompaktowym wymiarom i niewielkiemu naciskowi na podłoże nadaje się do każdej przestrzeni.



Wymiary

150 x 160 x 75 (wys.) cm

Siedziska 2

Zakres cen

Instalacja

Zabudowa / Wolnostojąca

Leżanka  x 2

€ € €



Wodospad



Siedzisko FX



System UV-C Cleararray®



2 poziomy filtracji



Zestaw Winter Pro (opcja)



Panel sterowania LCD

Hydromasaż Jacuzzi®

20 dysz PowerPro®

Siedzisko FX

Oczyszczanie wody

System UV-C Cleararray®

2-stopniowy system filtracji

Komfort

Nieduża wysokość

Konstrukcja wysokiej jakości

Zestaw Winter Pro (opcja)

Obsługa wanny Spa

Panel sterowania LCD

Grzałka elektryczna 1,5 lub 2 kW
bądź wymiennik ciepła

KOLORY, MATERIAŁY, WYKOŃCZENIA

MISA AKRYL




Platinum



Porcelain

OBUDOWA DREWNO




Teak

OBUDOWA KOMPOZYTY/PVC



White Oak



Grey Oak

POKRYWA PROVINYŁ

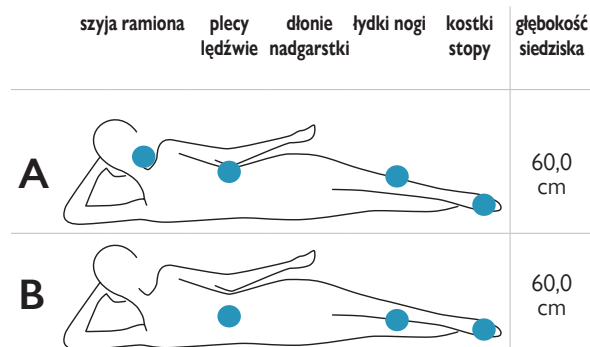



Ice

Skonfiguruj
swoją wannę
Spa



JAKIE CZĘŚCI CIAŁA OBEJMUJE HYDROMASAŻ I GŁĘBOKOŚĆ SIEDZISKA



CECHY

Masa bez wody	220 kg
Nacisk na podłogę	350 kg/m ²
Masa po napełnieniu (objętość wanny Spa)	790 kg
Objętość wody (objętość wanny Spa)	470 litrów
Zagłówki	Nie
Maksymalny pobór energii elektrycznej	3,7 kW z grzałkami elektrycznymi (2,0 kW) 1,8 kW z grzałkami elektrycznymi (1,5 kW)