

J-475™

Najlepsze dysze i leżanka do relaksującego hydromasażu

Leżanka ProAir™ i unikalne dysze do masażu pleców oraz ramion, małych grup mięśni i refleksologicznego hydromasażu stóp.



Wymiary

231 x 231 x 95/110 (wys.) cm

Siedziska 6 – 7

Zakres cen

Instalacja

Model wolnostojący

Leżanka  x 1

€ € € €

Obejrzyj film



Szeroka wylewka wodospadowa Watercolour™



System oświetlenia Multicolor



Cleararray Active Oxygen™



Filtracja pięciostopniowa



Quick Drain®



Panel sterowania ProTouch™



SmartTub™

Hydromasaż Jacuzzi®

55 dysz PowerPro®

Szeroka wylewka wodospadowa Watercolour™

Siedzisko FX

Refleksologiczny hydromasaż stóp

Oczyszczanie wody

Cleararray Active Oxygen™

Generator ozonu o niskiej mocy + UV-C

Filtracja pięciostopniowa

Komfort

Regulowany zagłówek piankowy

Podświetlane narożniki obudowy

Podświetlane ramki i miejsca na napoje

Możliwość wymontowania paneli bez użycia narzędzi

Bezprzewodowy system stereo

Bluewave™ (opcja)

Konstrukcja wysokiej jakości

Pełna izolacja

Podstawa ProPolymer™

Obsługa wanny Spa

Quick Drain®

Panel sterowania ProTouch™

SmartTub™

KOLORY, MATERIAŁY, WYKOŃCZENIA


MISA AKRYL




Platinum



Porcelain




Silver Pearl



Midnight


OBUDOWA PROFINISH™



Brushed Grey



Modern Hardwood



Smoked Ebony

POKRYWA PROLAST™



Black

AKCESORIA



Schodek



Wspomagany hydraulicznie podnośnik pokrywy

Skonfiguruj swoją wannę Spa



JAKIE CZĘŚCI CIAŁA OBEJMUJE HYDROMASAŻ I GŁĘBOKOŚĆ SIEDZISKA



	szyja ramiona	plecy lędźwie	dłonie nadgarstki	łydki nogi	kostki stopy	głębokość siedziska
A		●		●	●	64,2 cm
B					●	58,5 cm
C		●		●	●	75,0 cm
D					●	59,1 cm
F		●			●	64,2 cm
E		●	●	●	●	74,3 cm
G						43,9 cm
H						82,6 cm

CECHY

Masa bez wody	419.5 kg	Nacisk na podłoże	514 kg/m ²
Masa po napełnieniu (objętość wanny Spa)	2.444 kg	Masa po napełnieniu (średnie napełnienie)	2.084 kg
Objętość wody (objętość wanny Spa)	2.025 litrów	Objętość wody (średnie napełnienie)	1.666 litrów
Sterowanie elektroniczne	Panel sterowania 2 LCD ProTouch™, interfejs użytkownika wyświetlający temperaturę, czas, cykle i sterowanie dyszami za pomocą opuszek palców. Możliwa personalizacja wstępnego programowania cykli filtracji, trybów podgrzewania i ustawiania temperatury wody.		
Pompa 1 – 2	50 Hz – 1 prędkość 2,0 KM typu stałego	Pompa cyrkulacyjna	Tak, 8 h
Przełączniki trybów masażu	2	Elementy sterowania powietrzem	4 – przełącznik kołyskowy do regulacji powietrza typu On/Off
System sterowania wodą	Jeden wkład filtrujący ProClarity® 40 stóp kwadratowych i 1 filtr węglowy ProClarity® na 8-godzinnej pompie cyrkulacyjnej; jeden worek ProCatch® z filtrem ProClear® 60 stóp kwadratowych; pokrywa skimmera; fabryczny system oczyszczania wody Cleararray Active Oxygen™		
Oświetlenie LED	Oświetlenie wodospadu, przełącznik trybów masażu, miejsca na kubki, lampka sygnalizacyjna i oświetlenie zewnętrzne		
Zagłówki	4		
Wodospad	Jeden z niezależną regulacją strumienia przepływu (wł. lub wyl.); zasilanie 8-godzinną pompą cyrkulacyjną		
Maksymalny pobór energii elektrycznej	6,9 kW z grzałkami elektrycznymi		